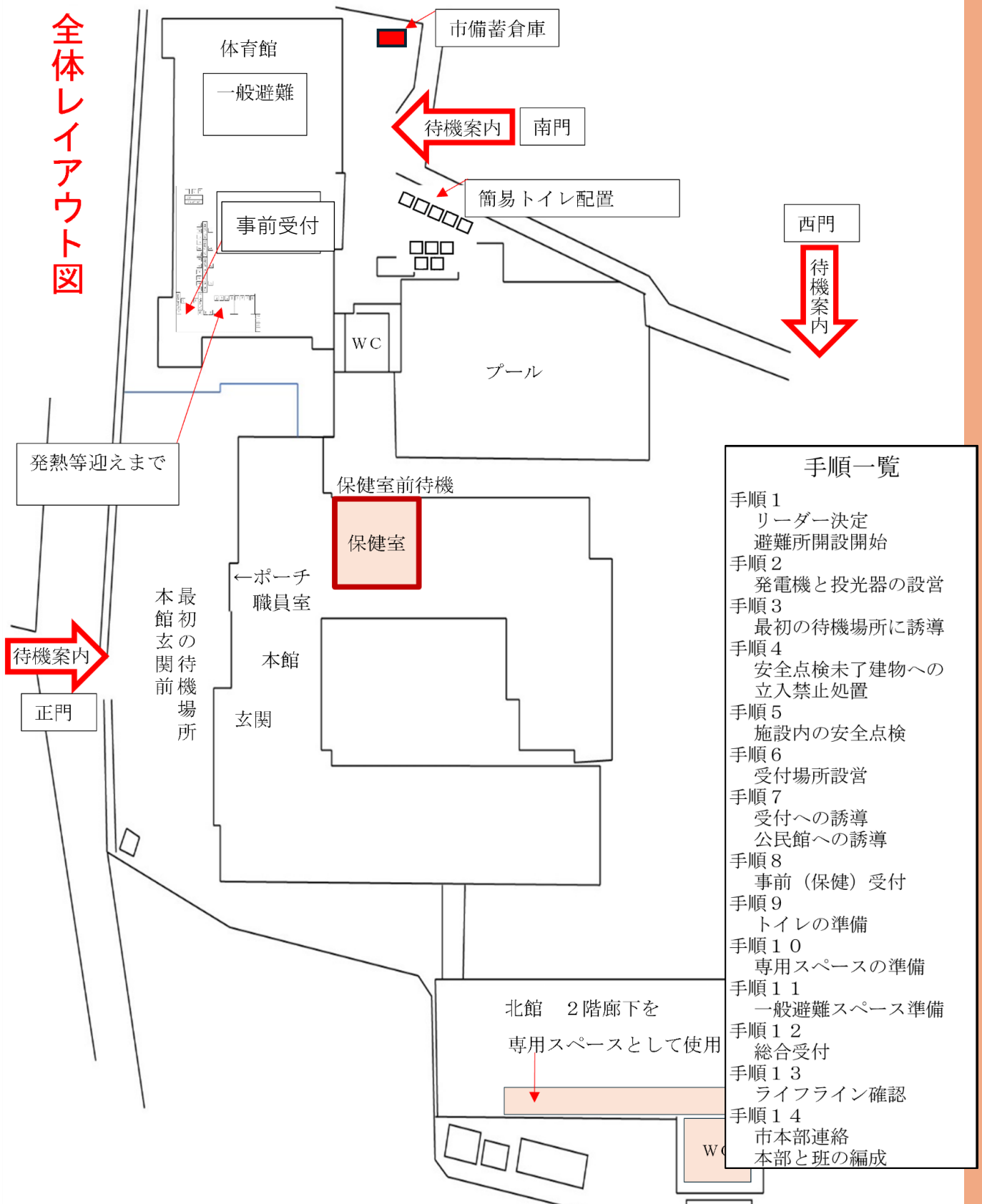

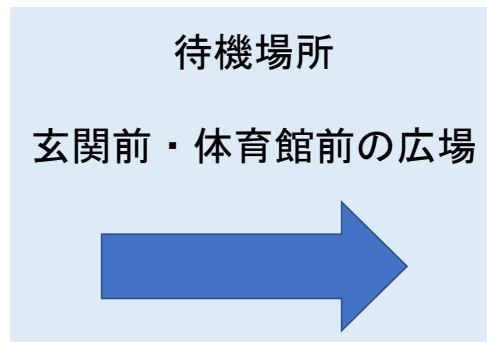
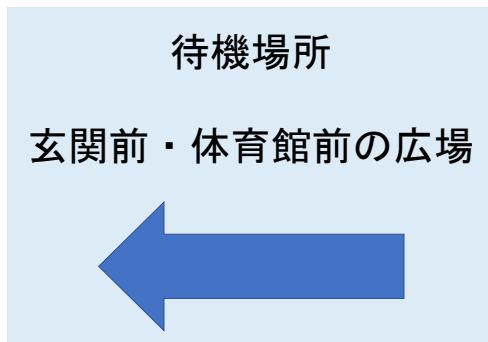


全体レイアウト図



- ①オモテ面レイアウト図の  を見て  
正門・南門・西門前に下記掲示物を  
養生テープを使って貼ってください。



- ②掲示物と養生テープは、市備蓄倉庫又は常磐地区防災倉庫（完成していれば）の中の白いBOXから取り出してください。

- ③すでに玄関前・体育館前に避難者が来ている場合は、ここが待機場所であることを告げて、事前（保健）受付が始まるまで待機することを呼びかけてください。

倉庫に保管中の拡声器を使用しましょう！

掲示物を貼り終えたら、一旦、リーダーに  
報告を行い、待機案内が不要となった時点で  
リーダーに、この手順書を返却しましょう！